

# **蚌埠招标投标电子交易系统**

## **投标人操作手册**

## 目录

一、 系统前期准备.....	3
1.1、 软硬件要求.....	3
1.1.1、 网络要求.....	3
1.1.2、 硬件要求.....	3
1.1.3、 人员要求.....	3
1.2.1、 驱动安装.....	4
1.2.2、 浏览器设置.....	7
1.2.2.1、 可信任站点、ActiveX 控件.....	7
1.2.2.2、 兼容性视图.....	8
1.2.2.3、 关闭弹窗阻止程序.....	9
二、 系统操作.....	10
2.1、 网站公告查看.....	10
2.2、 登录系统.....	11
2.3、 招标文件下载、支付.....	11
2.4、 投标文件制作.....	14
2.4.1、 制作软件下载安装.....	14
2.4.2、 投标文件制作.....	15
2.5、 投标文件上传.....	17
三、 不见面开标.....	19
3.1、 系统登录.....	19
3.2、 项目列表页面.....	20
3.3、 进入开标大厅.....	20
3.4、 开标大厅简介.....	22
3.5、 开标会议区投标人操作.....	22
3.5.1、 群聊.....	23

---

3.5.2、投标人解密.....	24
3.5.3、文字异议.....	24
3.5.4、开标现场直播观看.....	26



## 一、系统前期准备

### 1.1、软硬件要求

因不见面交易系统具备视频直播、语音通话等对网络带宽及硬件要求相对较高的功能，故投标人在参与使用不见面交易系统开标的项目时，需确认是否满足如下要求：

#### 1.1.1、网络要求

网络带宽 4M 以上。

#### 1.1.2、硬件要求

电脑要求内存 4G 及以上，且需配套网络摄像头、麦克风、音箱等，并确保其均能正常运转。操作系统要求 Windows7 及以上，IE 浏览器暂只支持 IE11 及以上。

注：（1）若您电脑为 Windows XP，建议升级至 Win7 或更高版本；

（2）若您当前的 win7 版本无法升级或安装 IE11，请自行百度。（此处链接仅供参考：

<https://jingyan.baidu.com/article/7c6fb42831484b80642c902a.html>)

#### 1.1.3、人员要求

对于参与不见面交易系统开标的投标人，要求能熟练掌握电脑基础操作，熟练运用智能手机等设备。

---

## 1.2.1、驱动安装



(1) 双击安装程序新点驱动（安徽省互联互通版），进入安装

页面，如下图：



(2) 安装的时候，如果 IE 程序正在运行，关闭 IE，关闭 IE 之后，将继续安装，如下图：



正在检查环境依赖...

(3) 在这里驱动会检测是否有浏览器正在运行, 点击“确定”后, 自动关闭浏览器继续进行驱动的安装, 如下图:



正在卸载, 若长时间卡带, 拔锁、重启电脑后安装...

(4) 当驱动安装完成后，会弹出证书助手，在这个证书助手中可以帮助检测 CA 锁，显示 CA 锁信息以及测试签章等功能，如下图：



## 1.2.2、浏览器设置

### 1.2.2.1、可信任站点、ActiveX 控件

打开 IE 浏览器进入不见面交易系统，在浏览器“工具 (T)” 下点击“Internet 选项 (O)”。



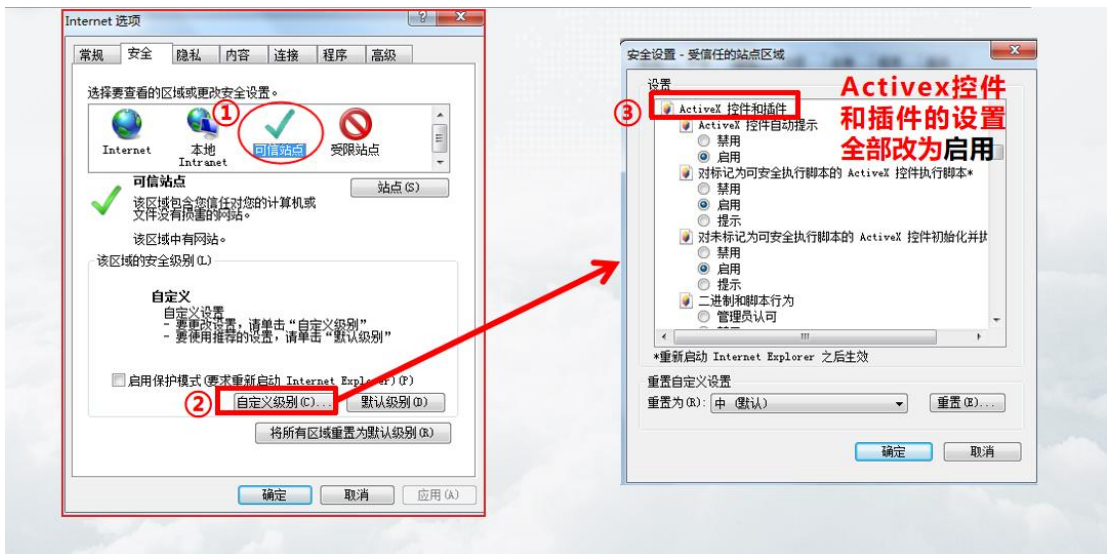
在弹出的“Internet 选项”弹框页面，进入“安全”页签，选择“受信任的站点”，点击“站点”按钮，在弹出的“受信任的站点”页面点击“添加”按钮，将不见面交易系统地址添加进可信任区。





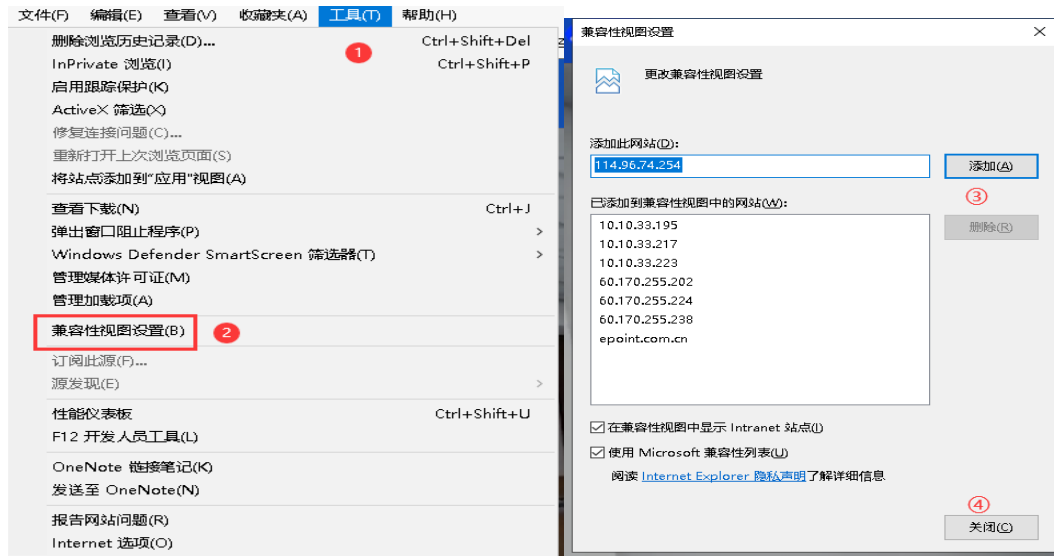
打开IE浏览器，在浏览器“工具”菜单中找到并打开“Internet选项”，按照如图所示顺序完成设置。

在弹出的“Internet 选项”弹框页面，进入“安全”页签，选择“受信任的站点”，点击“自定义级别 (C) ...”按钮，在弹出的“安全设置-受信任的站点区域”页面，将“ActiveX 控件和插件”项下的所有含 ActiveX 的子项启用。



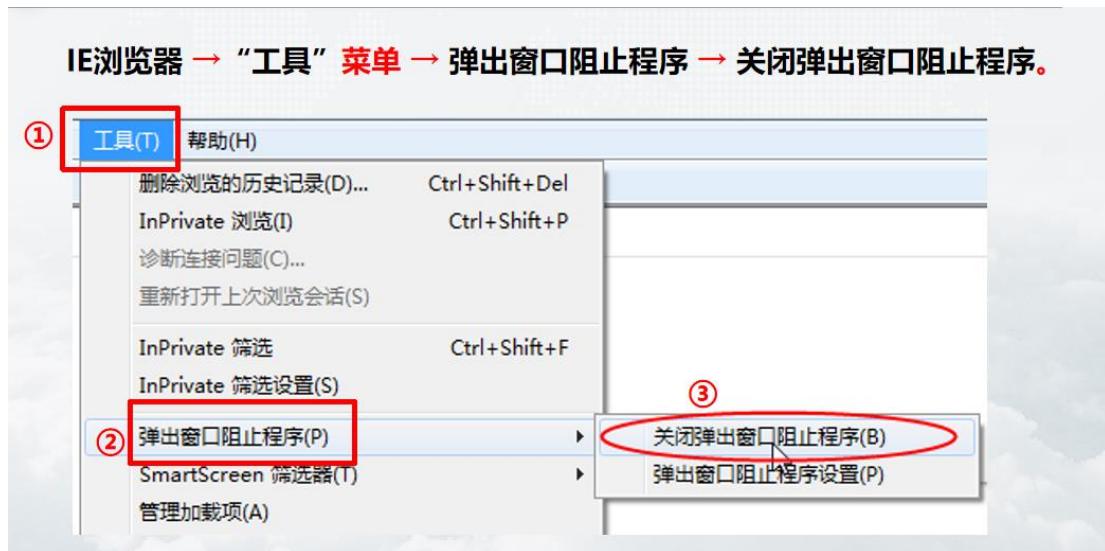
### 1.2.2.2、兼容性视图

打开 IE 浏览器进入不见面交易系统，在浏览器“工具 (T)”下点击“兼容性视图设置 (B)”。在弹出的“兼容性视图设置”界面，点击“添加”按钮，将不见面交易系统地址添加至“已添加到兼容性视图中的网站 (W)”区域内。



### 1.2.2.3、关闭弹窗阻止程序

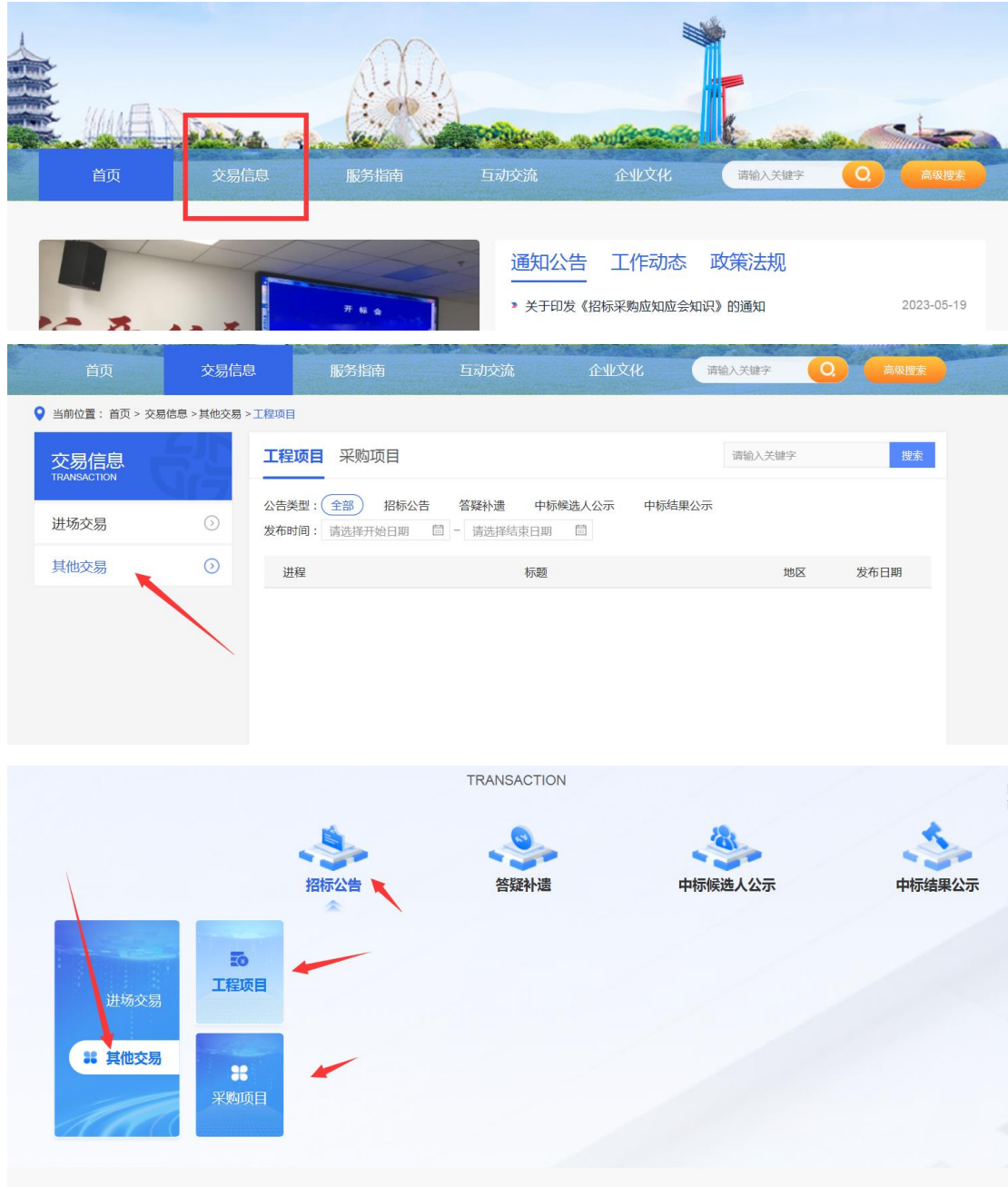
打开 IE 浏览器进入不见面交易系统首页，在浏览器“工具 (T)” → “弹出窗口阻止程序”下点击“关闭弹出窗口阻止程序 (B)”。



## 二、系统操作

### 2.1、网站公告查看

网站地址：<http://www.ahbbzc.com/>



## 2.2、登录系统



## 2.3、招标文件下载、支付

2.3.1、在投标人界面右上角招标公告栏目内，选择“非招工程”或“非招采购”；



在所选项目类型下找到对应项目点击“文件下载按钮”



点击“下载招标文件”；



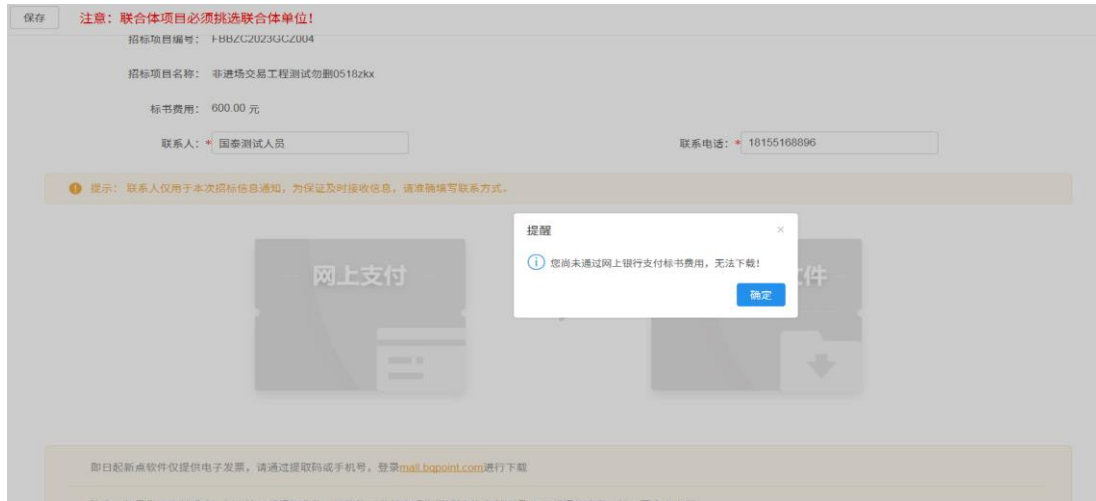
在弹出文件列表页面点击下载按钮进行招标文件下载



注意: 为了保证文件正常下载, 请不要使用迅雷等下载软件下载文件, 请右击下载图标-目标另存为, 进行文件下载。

### 2.3.2、标书费支付

如直接点击“下载招标文件”提示“您尚未通过网上银行支付标书费用, 无法下载”



## 点击“网上支付”

### 01 文件领取信息

招标项目编号: FBBZC2023GCZ004

招标项目名称: 非进场交易工程测试勿删0518zkk

标书费用: 600.00 元

联系人: 国泰测试人员

联系电话: 18155168896

提示: 联系人仅用于本次招标信息通知, 为保证及时接收信息, 请准确填写联系方式。



在网上支付页面可以选择支付方式, 选择网银支付时 选中银行点击下面确认支付按钮, 进入网银页面完成支付

### 网上支付

#### 01 选择支付方式

支付金额合计: 600元

中金个人网银

中金企业网银

中金微信扫码

中金支付宝扫码

北京银行

中国银行

中国建设银行

中国工商银行

中国农业银行

招商银行

光大银行

华夏银行

广发银行

兴业银行

平安银行

浙商银行

中国民生银行

交通银行

上海银行

中国邮政储蓄银行

南京银行

天津银行

浦发银行

杭州银行

BOD 青岛银行

宁波银行

徽商银行

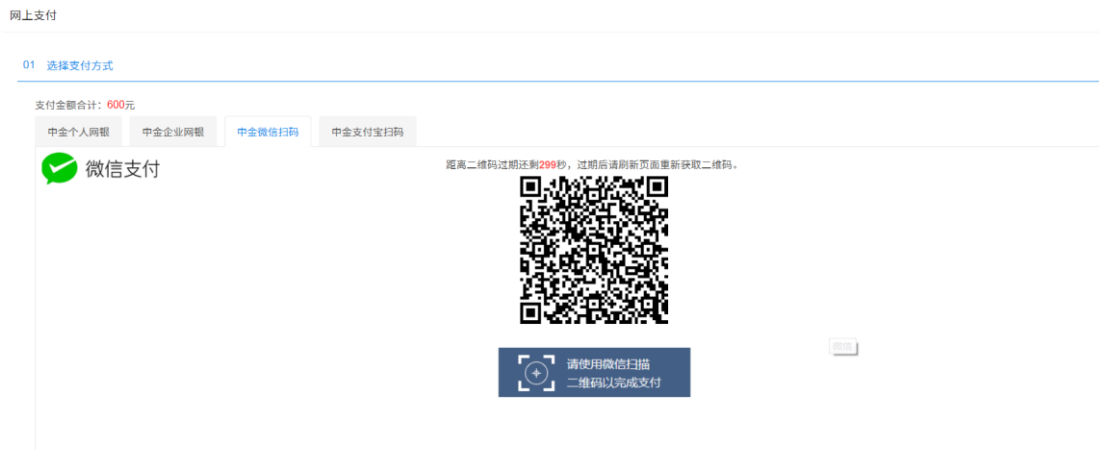
贵州银行

中金支付

请确保您选择的银行卡已开通了网上支付功能, 否则将无法支付成功!

确认支付

## 选择“微信”或“支付宝”直接扫码支付



## 2.4、投标文件制作

### 2.4.1、制作软件下载安装



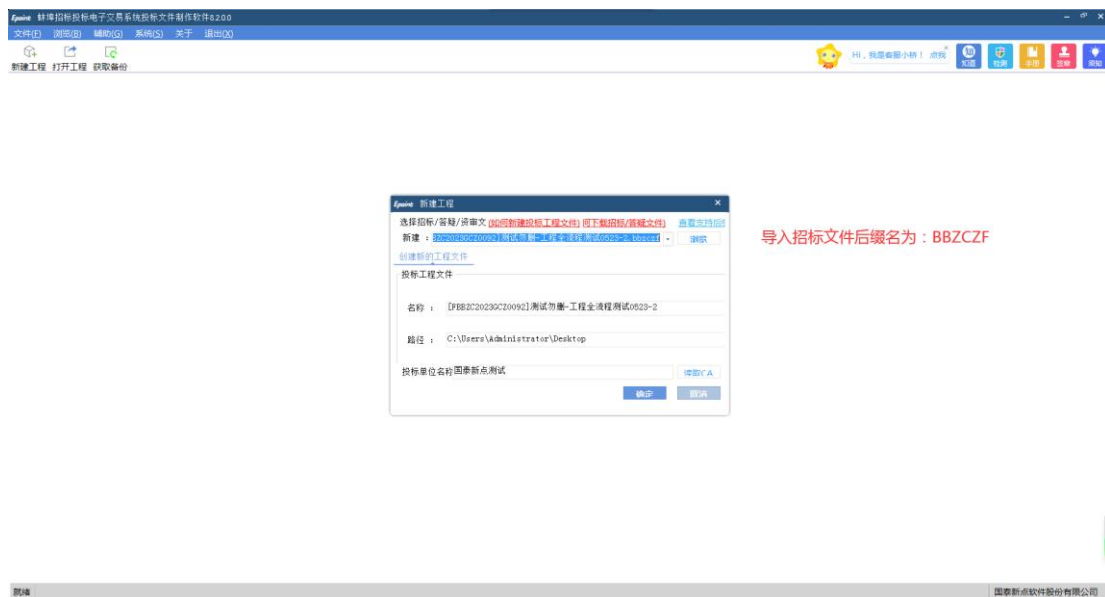
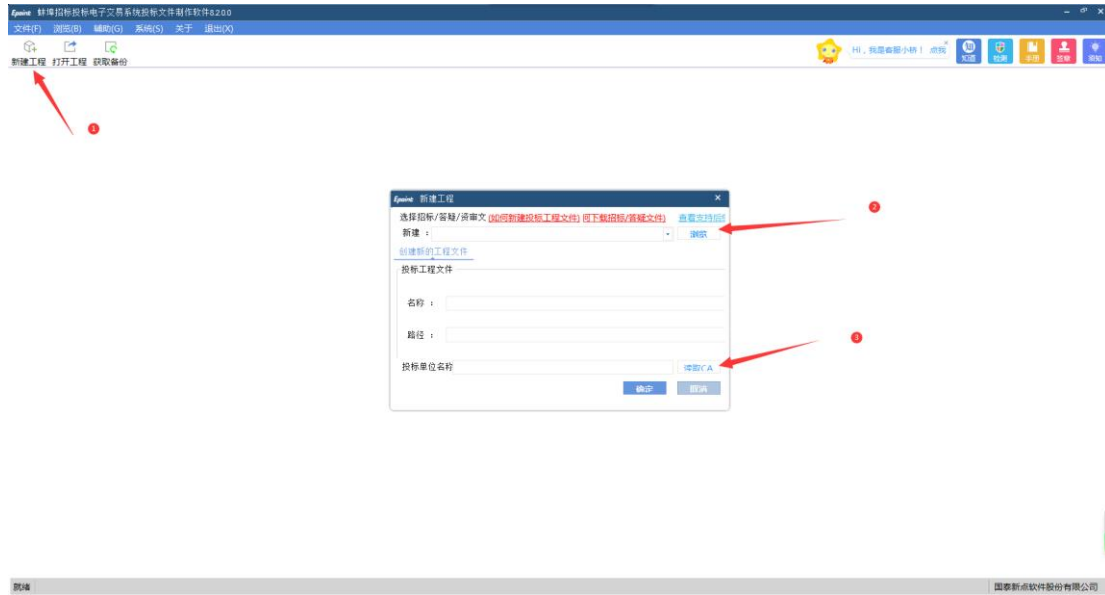
快速安装

我已阅读并同意 软件许可协议

[自定义安装>>](#)

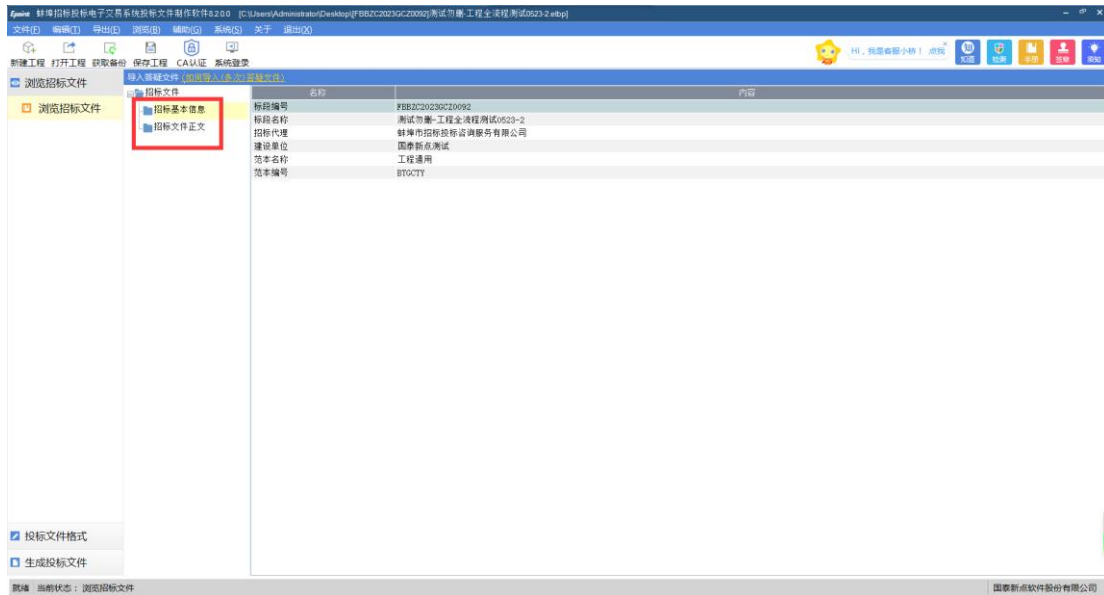
## 2.4.2、投标文件制作

### 2.4.2.1、新建工程、浏览文件、读取 CA



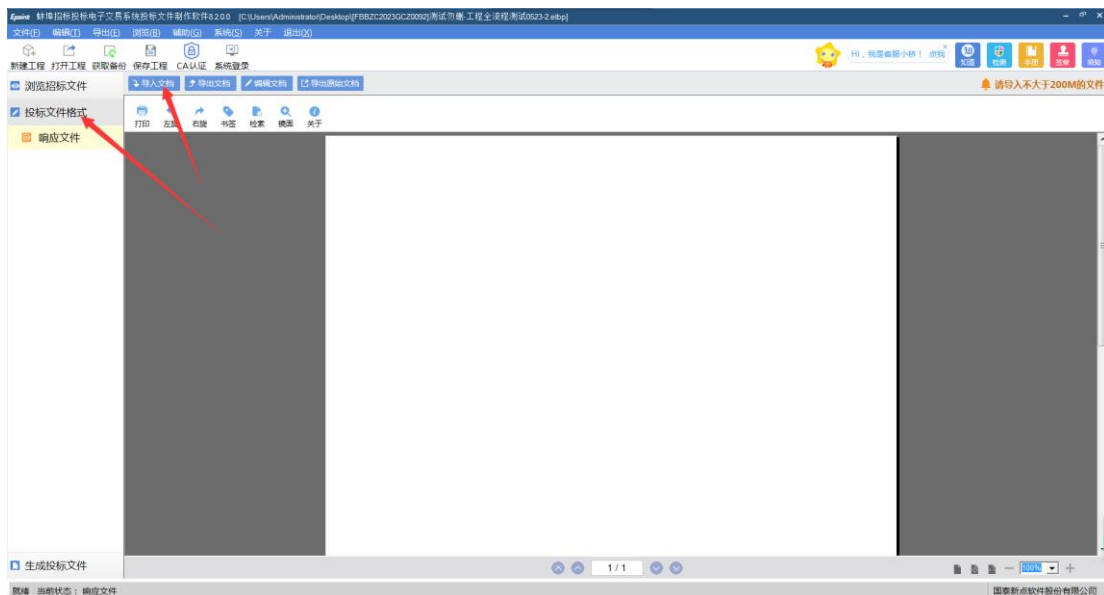
### 2.4.2.2、浏览招标文件





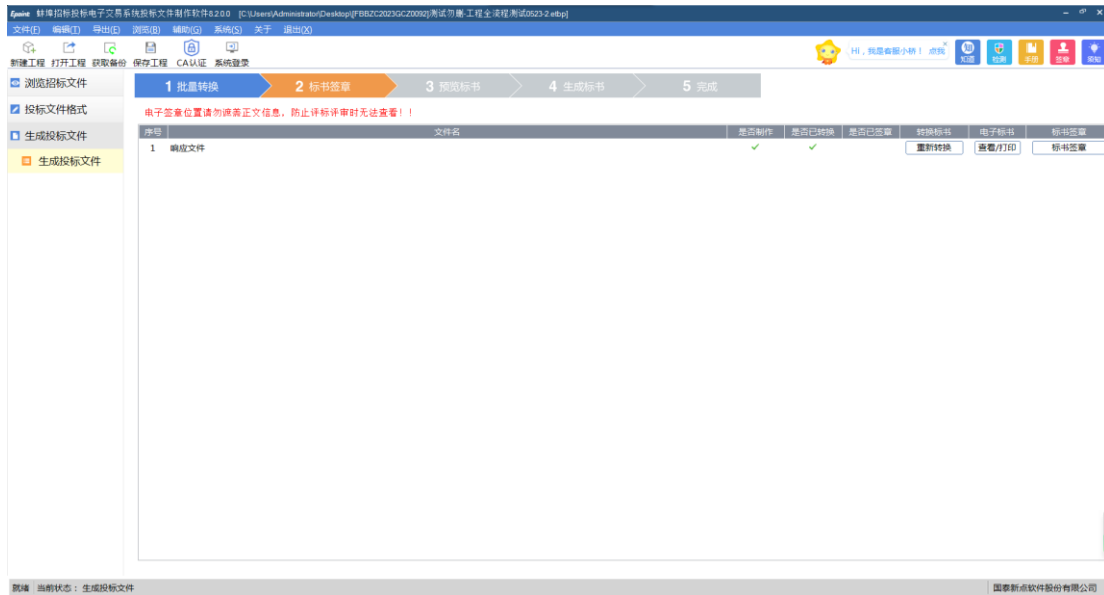
### 2.4.2.3、投标文件制作

点击“投标文件格式”按钮，在下面的“响应文件”点击导入文档或在线编辑按钮进行操作



### 2.4.2.4、生成投标文件

批量转换、标书签章、预览标书、生成标书依次进行；



## 2.5、投标文件上传

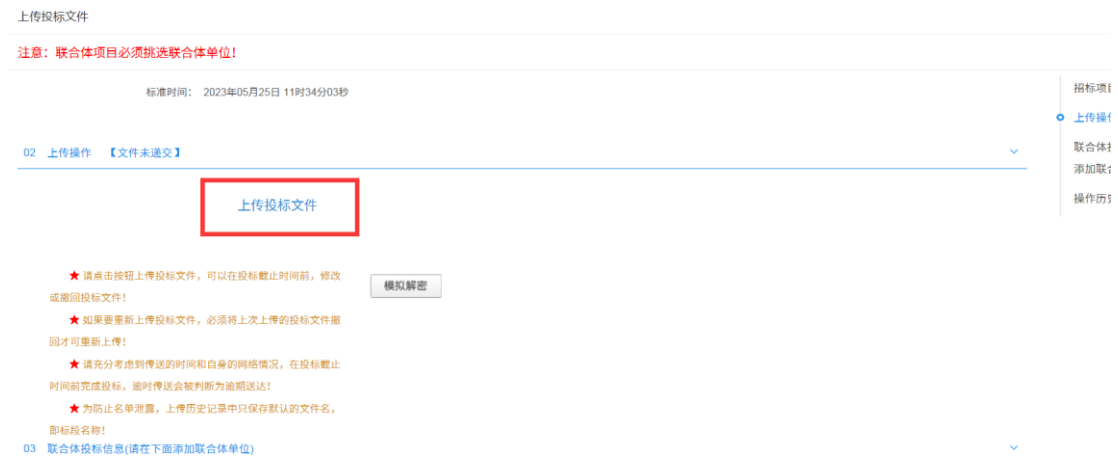
点击我的项目，找到相应标段，点击项目流程按钮；



在“项目流程”页面点击“上传投标文件”栏目



弹出页面点击“上传投标文件”选择投标文件进行上传



## 三、不见面开标

### 3.1、系统登录

投标人登录系统。

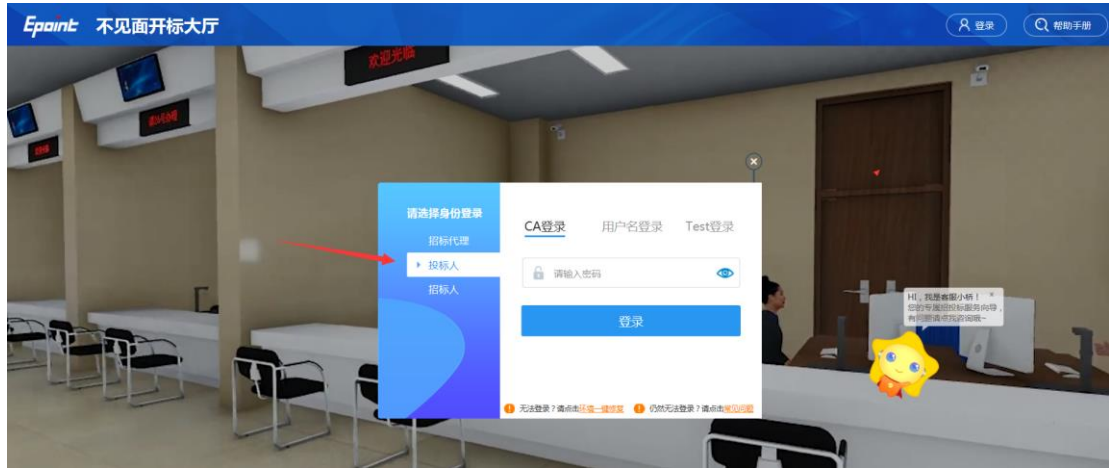
(1) 打开浏览器访问新网站：<http://www.ahbbzc.com/>



点击即可进入不见面登录页面，如下图：



(2) 点击右上角“登录”，在左侧选择“投标人”身份，插入 CA 锁，输入密码后，点击“登录”，如下图：



### 3.2、项目列表页面

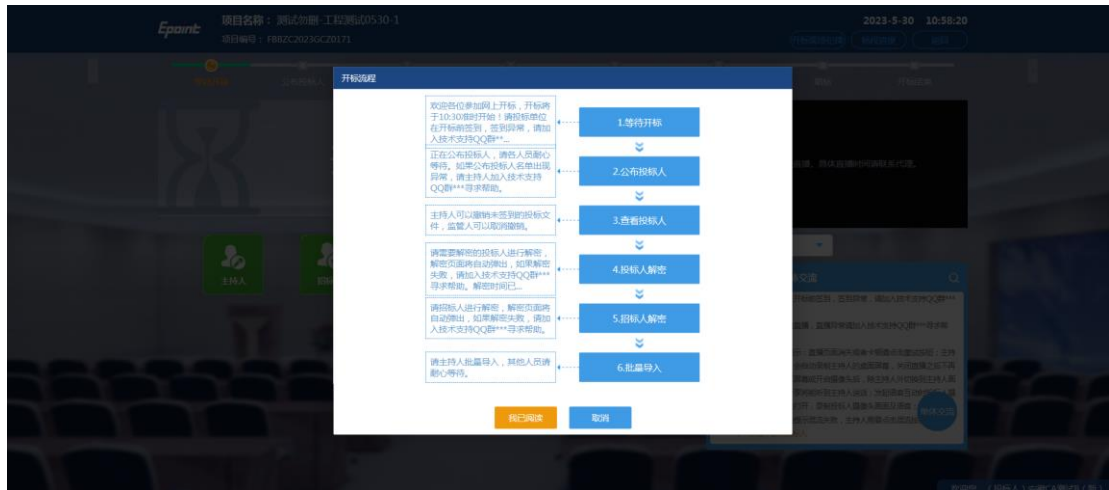
投标人登录之后可以看到当前我的项目和历史开标项目标段。

(1) 右上角有“退出”按钮，点击可退出系统，中间项目列表区域右上角可根据标段名称或者标段编号查询，如下图：



### 3.3、进入开标大厅

(1) 进入页面首先阅读开标流程，点击“我已阅读”进入开标大厅，点击“取消”返回项目列表页面。

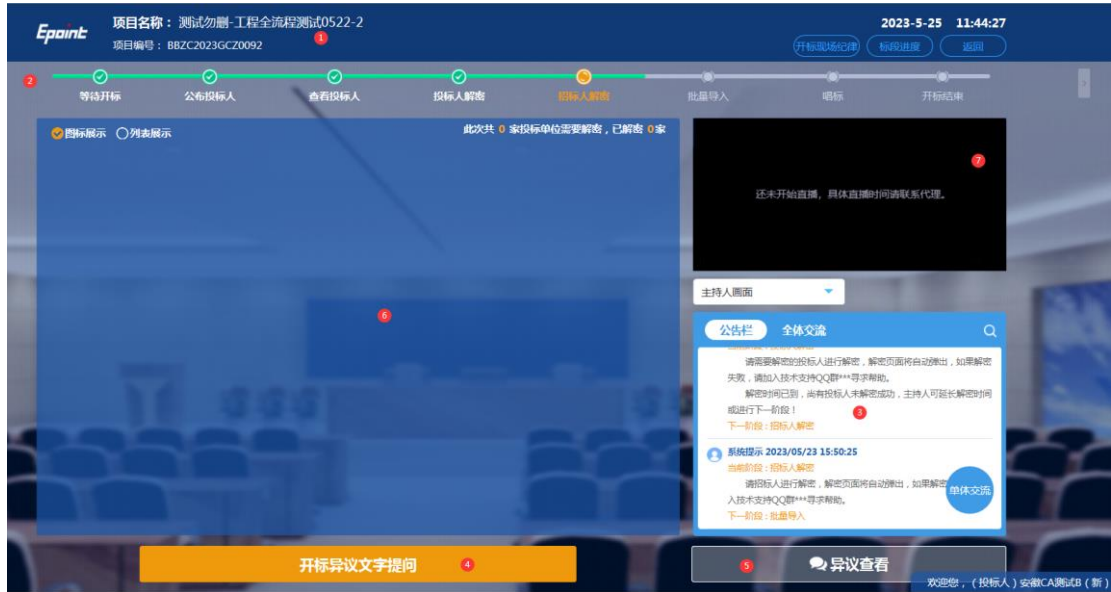


(2) 页面上方展示基础信息、右上方有“返回”按钮，点击返回项目列表页面；

(3) 左侧中间部分是开标环节展示，不同开标过程展示不同的内容；



### 3.4、开标大厅简介



如上图所示：

区域①显示当前项目编号及项目名称；

区域②显示开标大厅流程展示；

区域③为公告栏和群聊，公告栏显示系统提示；群聊板，用于投标人、主持人、；

区域④位开标异议文字提问按钮可以进行在线提问；

区域⑤为在线异议提问回复查看按钮；

区域⑥显示座位席总人数、在线人数及离线人数，其中总人数表示进入（过）

该开标会议区的所有该项目的投标人总数，开标前不展示；

区域⑦为直播画面；

### 3.5、开标会议区投标人操作

在整个开标过程中，投标人涉及公告栏信息查看、与管理员私聊或语音通话、群聊、投标文件解密、异议发起等操作。

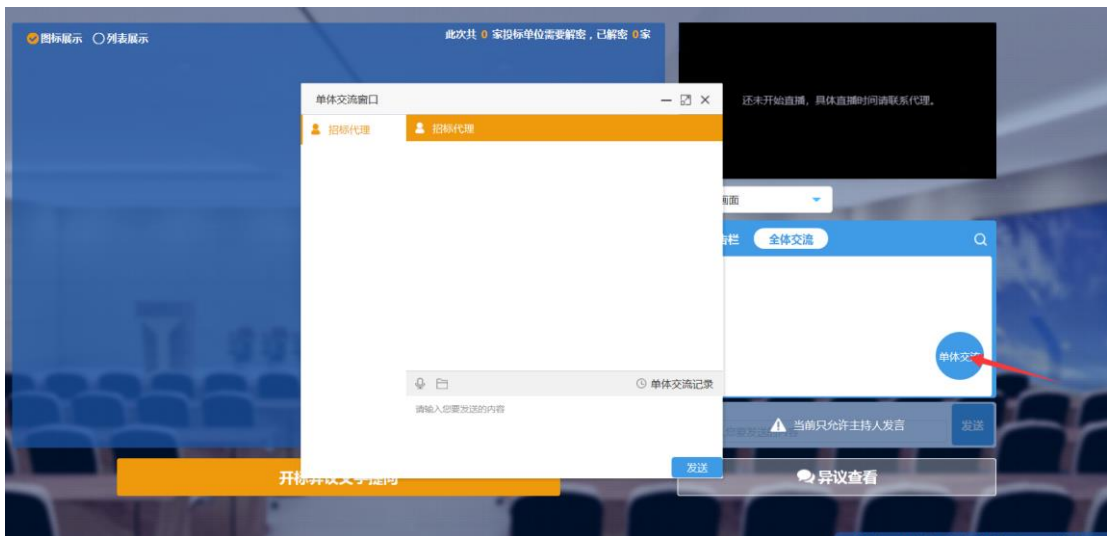
### 3.5.1、群聊

友情提示：请注意聊天过程中的言辞及内容，以免因此被管理员踢出当前开标会议区，对您造成不可预估的风险。

#### (1) 全体交流；



#### (2) 单体交流；

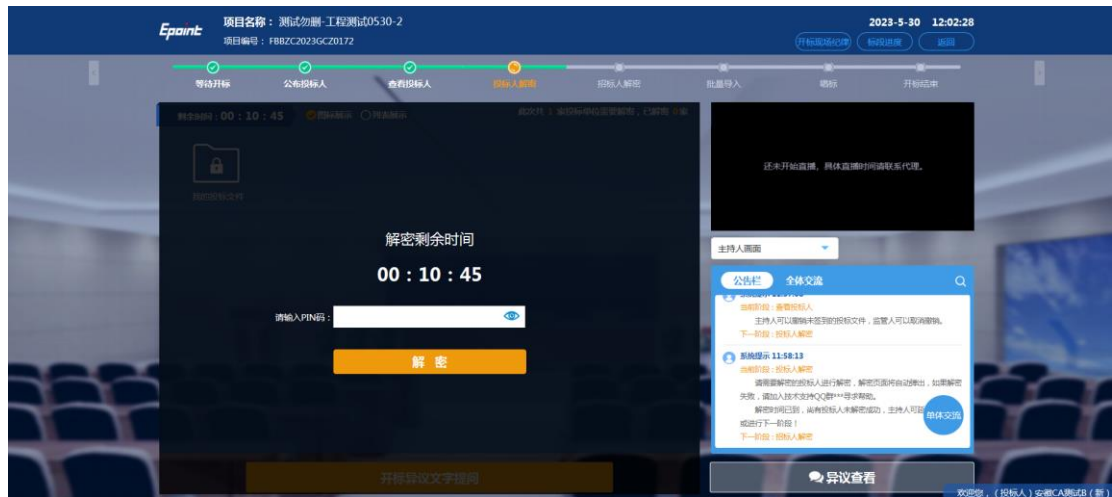




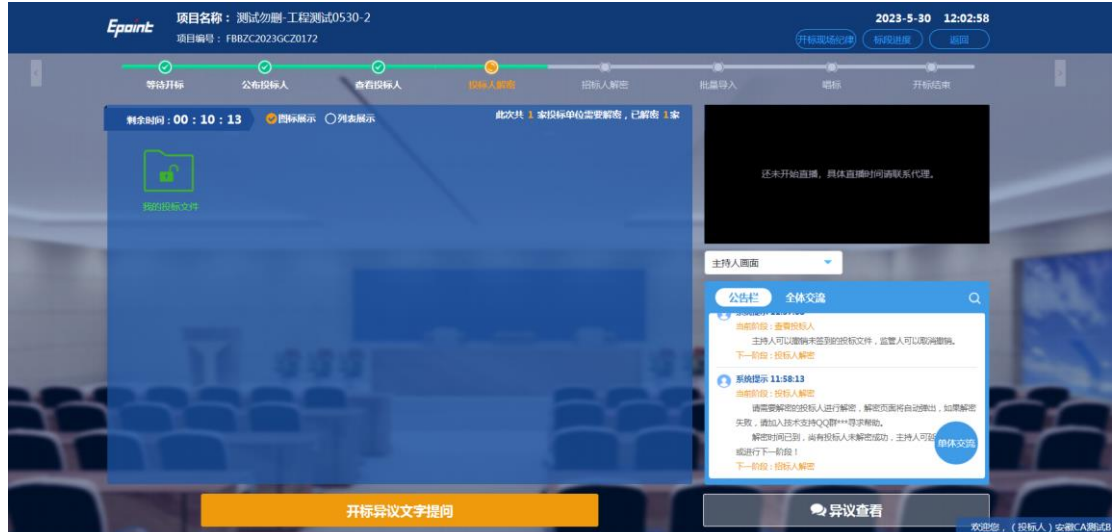
### 3.5.2、投标人解密

已上传文件的投标人进行解密。

(1) 在解密时间内插入 CA 锁，输入密码，进行解密；解密时间已到不可解密；如果在解密时间内解密失败，可再次解密；



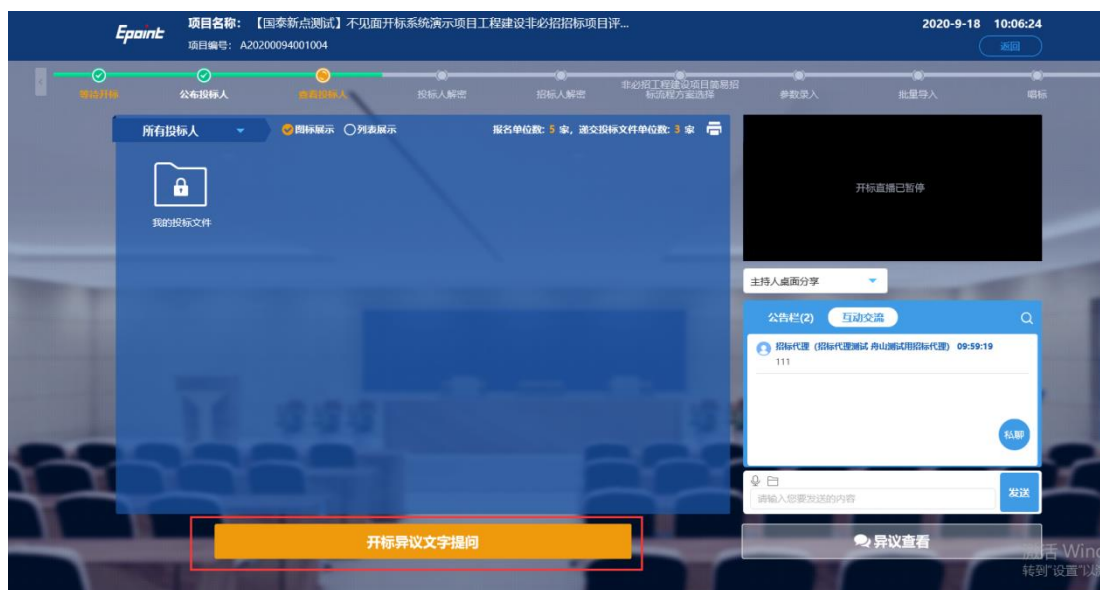
(2) 解密成功的单位的图标变为绿色开锁图标；



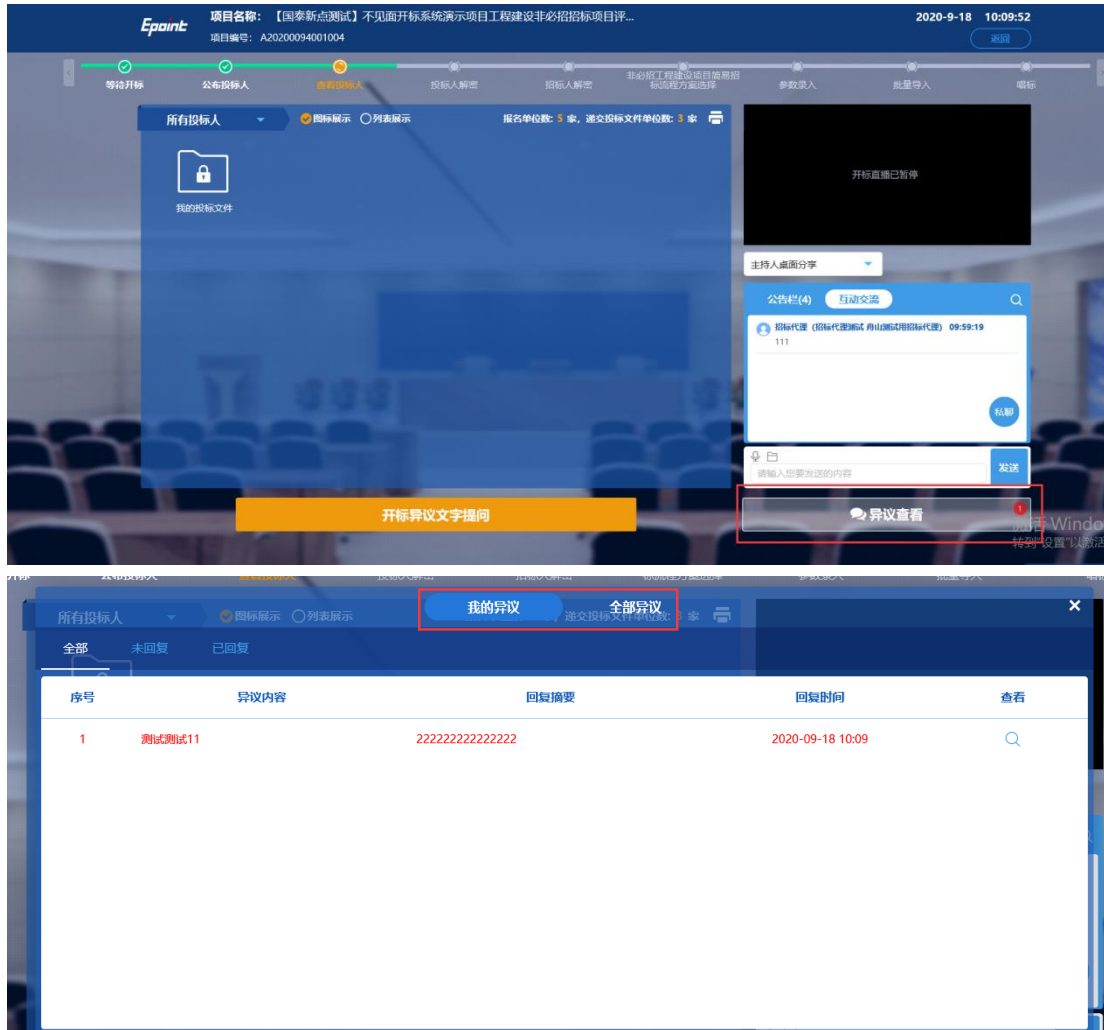
### 3.5.3、文字异议

投标人在开标过程中可以通过“开标异议文字提问”向代理提问。

(1) 点击“开标异议文字提问”发起文字提问；



(2) 点击“异议查看”，可以查看自己提交的异议。



### 3.5.4、开标现场直播观看

右侧上部分为直播，直播开标场景，主持人开启直播直接即可观看，可选主持人画面、主持人桌面分享；

